

GEBERIT AQUACLEAN. LE WC LAVANT.

JE ME
SENS BIEN.
PARTOUT.

LES MODÈLES
DE LA
GAMME 2023

DESIGN
MEETS
FUNCTION*

*L'ALLIANCE DU DESIGN
ET DE LA FONCTION



Plaque de déclenchement :
Geberit Sigma70 sable gris
WC : Geberit AquaClean
Sela chromé brillant
↓

LA SENSATION DE FRAÎCHEUR

L'eau est indispensable pour l'hygiène quotidienne. Elle lave en douceur, mais aussi efficacement. C'est pourquoi de plus en plus de personnes sont séduites par une hygiène naturelle et douce où l'eau remplace le papier aux WC.

Le WC lavant Geberit AquaClean assure propreté et bien-être en toute facilité, et offre à l'utilisateur, par la simple pression d'une touche, une sensation de fraîcheur délicate pour un sentiment de confort et d'assurance tout au long de la journée.

Plaque de déclenchement :
 Geberit Sigma50 blanc alpin
 WC : Geberit AquaClean Maira
 confort chromé brillant
 ↓



GEBERIT AQUACLEAN MAÏRA



GEBERIT AQUACLEAN SELA



GEBERIT AQUACLEAN TUMA

SOMMAIRE

07 LA PROPRETÉ PASSE VÉRITABLEMENT PAR L'EAU
 Pourquoi Geberit AquaClean ?

10 LA PROPRETÉ EN UN SEUL GESTE
 Aperçu des fonctions confort

16 LES MODÈLES ET LEURS AVANTAGES
 Geberit AquaClean

18 GEBERIT AQUACLEAN MAÏRA
 Superbement surdoué

22 GEBERIT AQUACLEAN SELA
 Séduisante intelligence

26 GEBERIT AQUACLEAN TUMA
 Étonnante polyvalence

30 SOLIDES, PRATIQUES, ESTHÉTIQUES
 Solutions au sol Geberit AquaClean

32 GEBERIT AQUACLEAN CAMA
 Une simplicité impressionnante

44 CONFORT ET BIEN-ÊTRE
 Rénovation avec Geberit Monolith

48 GEBERIT AQUACLEAN ET L'ENVIRONNEMENT
 4 Raisons durables d'opter pour un WC lavant

Plaque de déclenchement :
Geberit Sigma70 noir mat
WC : Geberit AquaClean Maira
chromé brillant
↓



POURQUOI GEBERIT AQUACLEAN ?

LA PROPRETÉ PASSE VÉRITABLEMENT PAR L'EAU

Imaginez-vous vous laver les mains avec du papier ou prendre votre douche quotidienne sans eau ? Difficile ! Se laver sans eau est impossible. Tout comme la douche est devenue une habitude quotidienne, Geberit désire apporter un changement durable dans l'hygiène personnelle aux WC grâce au WC lavant AquaClean. Sur simple pression d'une touche, après chaque passage, vous vous sentirez aussi frais que si vous aviez pris une douche.

QU'EST-CE QU'UN WC LAVANT ?

Au premier coup d'œil, les WC lavants modernes sont à peine reconnaissables. Le bras de la douchette se trouve bien caché en position de repos. Pour faire fonctionner le WC lavant, il suffit d'appuyer sur une touche. Le bras de la douchette se déplace vers l'avant depuis sa position de repos et, quelques secondes plus tard, un jet d'eau agréablement tempéré vous lave soigneusement. La technologie de douchette brevetée WhirlSpray assure un nettoyage particulièrement minutieux tout en utilisant une faible consommation d'eau.



« La façon la plus douce de se nettoyer après un passage aux toilettes est l'eau claire. »

Bernhard Sauter, spécialiste en gastroentérologie



←
Découvrez
le témoignage
de l'expert.

www.geberit-aquaclean.fr/fonction

WC : Geberit AquaClean
Maira Classic blanc alpin
Plaque de déclenchement :
Sigma70 blanc
→



DE BONNES RAISONS D'OPTER POUR UN **WC LAVANT GEBERIT**



Christoph Behling, designer industriel.

UN DESIGN SÉDUISANT

Grâce au designer de produits Christoph Behling, les WC lavants AquaClean s'intègrent harmonieusement dans chaque salle de bains. Dotés d'une technique miniaturisée, les WC lavants AquaClean Maira, Sela et Tuma offrent un aspect fin et sobre tout en élégance.

UN MAXIMUM DE QUALITÉ ET DE SERVICE

C'est en 1978 que Geberit a commercialisé pour la première fois un WC avec fonction douche. Cela fait donc maintenant plus de 40 ans que l'entreprise mûrit son savoir-faire et en a fait une solution éprouvée. Celui ou celle qui achète aujourd'hui un WC lavant Geberit pourra en profiter durablement. Un service après-vente de qualité, des fonctions d'entretien à distance via une application et des partenaires sanitaires bien formés par Geberit garantissent que le produit bénéficiera toujours d'une assistance à la hauteur, même après l'achat.



Montage de WC lavants...

MONTÉ EN SUISSE

Au siège principal de Geberit à Rapperswil-Jona, en Suisse, plus de 100 collaborateurs se chargent de réaliser le montage extrêmement précis et fiable de tous les WC lavants Geberit. Les produits répondent aux normes européennes et, grâce à la position centrale des ateliers de montage, les distances de transport restent courtes.

GARANTIE À LONG TERME

La marque Geberit est synonyme de qualité optimale grâce à des produits durables, des matériaux de qualité supérieure et la certitude de pouvoir disposer de pièces de rechange. Une garantie étendue en cas d'enregistrement permet de profiter du produit pendant de nombreuses années.



... au cœur de l'Europe, à Rapperswil-Jona, en Suisse.

LA PROPRETÉ EN UN SEUL GESTE



HYGIÈNE DOUCE

Grâce à son jet d'eau supplémentaire, la douchette dame assure une hygiène intime parfaite à l'eau pure, tout en douceur. Quand elle n'est pas utilisée, la buse intégrée au bras de la douchette reste protégée.



FILTRATION DES ODEURS

Les odeurs désagréables sont éliminées avant qu'elles ne se diffusent dans la pièce. Le système d'aspiration et de filtration se déclenche automatiquement dès que vous êtes assis sur le WC lavant.



SÉCHAGE DOUX

Profitez du délicat flux d'air chaud du système de séchage intégré qui offre une solution parfaite, grâce à ses cinq niveaux de température réglables individuellement.



ENTIÈREMENT AXÉ SUR L'UTILISATEUR

Grâce au capteur de proximité, certaines fonctions comme le chauffage de l'eau et de l'abattant ou le déclenchement de la lumière d'orientation, s'activent automatiquement.



PROGRAMME PERSONNEL DE BIEN-ÊTRE

L'utilisation de la télécommande est simple et intuitive. Toutes les fonctions peuvent être activées d'une seule main. Une simple pression sur une touche suffit pour accéder aux réglages personnels enregistrés.



PROPRETÉ ASSURÉE

Un léger mouvement de va-et-vient de la douchette assure une sensation de propreté incomparable.



SANS CONTACT

Grâce au capteur de proximité, le couvercle WC s'ouvre et se ferme automatiquement.



PARFAITE PROPRETÉ

Au cours des 40 dernières années, Geberit a continué à perfectionner sa fonction lavante ainsi que le véritable cœur de chaque WC lavant : le jet d'eau.



La technologie de douchette WhirlSpray innovante assure un lavage particulièrement agréable et efficace grâce à un subtil apport d'air.



MEILLEURES NOTES POUR L'ERGONOMIE DE L'ABATTANT

L'abattant ergonomique fabriqué en Duroplast de haute qualité est équipé d'un chauffage intégré.



CLAIREMENT VISIBLE MÊME LA NUIT

Une lumière discrète, proposée en sept couleurs et cinq niveaux de luminosité, activée automatiquement par le capteur de proximité, permet de s'orienter la nuit.

1 TECHNOLOGIE DE DOUCHETTE WHIRLSPRAY

La technologie de douchette WhirlSpray brevetée offre un lavage particulièrement confortable. Le jet d'eau dynamiquement enrichi en air et diffusé en spirale assure un lavage accru et une sensation agréable de fraîcheur tout au long de la journée.



1

4 SÉCHAGE

Le papier hygiénique sec et rêche n'est pas très agréable. Le séchage à l'air chaud sans contact offre la solution parfaite. Le séchage est délivré à partir d'un bras mobile dont la position s'ajuste de façon intelligente au même niveau que le bras de la douchette utilisé précédemment. La température de l'air peut être réglée selon cinq niveaux.



4



2

2 TECHNOLOGIE DE RINÇAGE TURBOFLUSH

Développée spécialement par Geberit, la technologie de rinçage TurboFlush innovante assure un rinçage particulièrement efficace et silencieux des céramiques sanitaires sans bride et à écoulement optimisé. Le WC peut ainsi être rincé à tout moment sans bruit, même pendant la nuit. Et comme la technologie de rinçage TurboFlush permet de rincer la céramique sanitaire de manière plus efficace qu'un rinçage classique, la brosse de WC devient quasiment inutile après un passage aux toilettes.



5

5 CHAUFFAGE DE LA LUNETTE DE WC

De la même façon qu'on apprécie le confort d'un siège de voiture chauffé en hiver, on aimera la lunette chauffante du WC lavant. La fonction de chauffage réglable individuellement se déclenche en un clin d'oeil et procure un sentiment de bien-être.

3 FILTRATION DES ODEURS

Personne n'aime les mauvaises odeurs dans la salle de bains. Avec le système d'aspiration des odeurs automatique silencieux, les odeurs indésirables sont collectées directement dans la cuvette de WC et éliminées par un filtre alvéolé céramique. Comme ce système fonctionne pendant deux minutes, aucun ventilateur supplémentaire n'est nécessaire.



3

6 LUMIÈRE D'ORIENTATION

La lumière d'orientation discrète est juste assez lumineuse pour vous guider la nuit, et ne vous empêchera pas de vous rendormir. La lunette ergonomique en Duroplast d'excellente qualité est munie d'un chauffage à activation rapide qui se déclenche grâce au capteur de proximité. Elle s'allume dans l'une des sept teintes au choix et cinq niveaux de luminosité.



6



TÉLÉCOMMANDE/TABLEAU DE COMMANDE MURAL

Pour actionner les fonctions du WC lavant Geberit AquaClean, on peut utiliser la télécommande ou, en option, un tableau de commande mural qui peut se placer où on le souhaite. Leur utilisation est très simple et intuitive. La télécommande est élégante, tient parfaitement en main et permet d'enregistrer quatre profils d'utilisateur. Le tableau de commande mural est disponible en blanc et en noir.

←



Disponible gratuitement



FONCTIONS AQUACLEAN DANS L'APPLICATION GEBERIT HOME

Comme pour d'autres produits Geberit, les fonctions du WC lavant peuvent être pilotées confortablement à l'aide de l'application Geberit Home. Votre smartphone se transforme ainsi en télécommande, qui permet de mémoriser les réglages personnels et de les emporter partout où vous le souhaitez.

←



*« Mes toilettes me
procurent une sensation
de fraîcheur. »*

GEBERIT AQUACLEAN LES MODÈLES ET LEURS AVANTAGES

Les WC lavants Geberit AquaClean existent dans les variantes et les normes d'aménagement les plus diverses. Découvrez le modèle adapté à vos besoins.

POUR LES CURIEUX

AquaClean Cama est le modèle idéal pour débiter en matière de WC lavant. Abordable et pouvant être installé soi-même, il ne nécessite que de la place pour un réservoir à côté des toilettes et une prise électrique accessible à proximité.



AQUACLEAN CAMA

Technologie de douche WhirlSpray

Télécommande

Application de télécommande

1 profil utilisateur programmable (appli)

Température de l'eau de la douche réglable (appli)

POUR LES ÉCONOMES

AquaClean Tuma est un WC lavant compact et polyvalent qui comprend les fonctions les plus importantes. Il existe en modèle Comfort. Ce produit peut aussi être facilement ajouté en tant qu'abattant sur de nombreuses cuvettes de WC existantes disponibles dans le commerce.



AQUACLEAN TUMA CLASSIC

Technologie de douche WhirlSpray

Cuvette de WC Rimfree®

Télécommande

Application de télécommande

Profil utilisateur (appli)

Température de l'eau de la douche réglable (appli)

AQUACLEAN TUMA COMFORT

Technologie de douche WhirlSpray

Cuvette de WC Rimfree®

Télécommande

Application de télécommande

4 profils utilisateur programmables

Température de l'eau de la douche réglable (appli)

Douche dame

Séchage à air chaud

Aspiration des odeurs

Chauffage de lunette d'abattant

POUR LES AMATEURS DE DESIGN

AquaClean Sela est une pièce maîtresse du design de chaque salle de bains. Élégant, de grande qualité et doté d'une multitude de fonctions confort, il répond à toutes les exigences que l'on peut avoir en matière de WC lavant.



AQUACLEAN SELA

Technologie de douche WhirlSpray

Cuvette de WC sans bride

Technologie de rinçage TurboFlush

Télécommande

Application de télécommande

4 profils d'utilisateur programmables

Température de l'eau de la douche réglable

Douche dame

Éclairage d'orientation

POUR LES PERSONNES SOUCIEUSES DE LEUR CORPS

Le modèle haut de gamme parmi les WC lavants Geberit, c'est l'AquaClean Maïra. Il ne manque d'aucune fonction, et c'est le WC lavant le plus vendu en Europe. Outre la fonction douche, avec la douche dame, il s'enorgueillit de nombreux autres équipements - du chauffage de lunette d'abattant au séchoir en passant par l'ouverture automatique du couvercle d'abattant.



AQUACLEAN MAÏRA CLASSIC

Technologie de douche WhirlSpray

Cuvette de WC sans bride

Technologie de rinçage TurboFlush

Télécommande

Application de télécommande

4 profils d'utilisateur programmables

Température de l'eau de la douche réglable

Douche dame

Séchage à air chaud

Aspiration des odeurs

AQUACLEAN MAÏRA COMFORT

Technologie de douche WhirlSpray

Cuvette de WC sans bride

Technologie de rinçage TurboFlush

Télécommande

Application de télécommande

4 profils d'utilisateur programmables

Température de l'eau de la douche réglable

Douche dame

Séchage à air chaud

Aspiration des odeurs

Chauffage de lunette d'abattant

Éclairage d'orientation

Couvercle d'abattant à ouverture automatique sans contact

MEILLEURE
VENTE


















GEBERIT AQUACLEAN MAÏRA SUPERBEMENT SURDOUÉ

Geberit AquaClean Maïra est le modèle, le plus complet et le plus apprécié de la gamme. Ce WC lavant s'intègre harmonieusement dans toutes les salles de bains. Caractérisé par des matériaux d'excellente qualité et équipé de toutes les fonctions confort, comme la douchette WhirlSpray, il séduit par ses lignes claires et ses courbes douces.




www.geberit-aquaclean.fr/maira

←
Plaque de déclenchement :
Geberit Sigma50 gris velouté
WC : Geberit AquaClean Maïra
comfort chromé brillant


ÉQUIPEMENT AQUACLEAN MAÏRA COMFORT ET CLASSIC

- | | | | |
|--|---|---|--|
|  | DOUCHETTE AVEC TECHNOLOGIE WHIRLSPRAY |  | CUVETTE SANS BRIDE AVEC TECHNOLOGIE TURBOFLUSH |
|  | TÉLÉCOMMANDE |  | COMPATIBLE AVEC L'APPLICATION GEBERIT HOME |
|  | POSITION DU BRAS DE LA DOUCHETTE RÉGLABLE |  | JET D'EAU À TEMPÉRATURE RÉGLABLE |
|  | JET OSCILLANT |  | DOUCHETTE DAME |
|  | SÉCHAGE À AIR CHAUD |  | ASPIRATION ET FILTRATION DES ODEURS |
|  | ABATTANT DÉCLIPSABLE AVEC FONCTION QUICKRELEASE |  | DÉTECTION DE L'UTILISATEUR |
|  | DÉTARTRAGE |  | MODE ÉCONOMIE D'ÉNERGIE |
|  | RACCORDEMENT SUR SECTEUR NÉCESSAIRE | | |

FONCTIONS CONFORT ADDITIONNELLES AQUACLEAN MAÏRA COMFORT

- | | |
|---|--|
|  | LUNETTE CHAUFFANTE |
|  | COUVERCLE D'ABATTANT À OUVERTURE ET FERMETURE AUTOMATIQUES |
|  | LUMIÈRE D'ORIENTATION |

AQUACLEAN MAÏRA COMFORT ET CLASSIC EXISTENT EN DEUX VARIANTES



Recouvrement: Blanc alpin
Céramique: Blanc



Recouvrement: Chromé brillant
Céramique: Blanc



↑ MODÈLE AU SOL

Geberit AquaClean Maira est disponible également en modèle au sol. Le WC lavant compact séduit par sa combinaison avec un réservoir apparent intégré, et offre les mêmes fonctions que l'AquaClean Maira Classic. Un autre avantage du modèle au sol : la hauteur de siège de la cuvette de WC peut être choisie individuellement et réglée en continu.



red dot award 2015
winner

DESIGN PLUS
powered by ISH



GEBERIT AQUACLEAN SELA

SÉDUISANTE INTELLIGENCE

Avec ses lignes pures et élégantes, Geberit AquaClean Sela a toutes les chances de recueillir toutes les faveurs. Ce WC lavant se distingue par ses lignes claires et uniques alliées à des matériaux de haute qualité, comme la cuvette de WC. L'AquaClean Sela offre des fonctions d'usage extrêmement simple et intuitif, et convient à presque toutes les salles de bains, sans révéler sa nature de WC lavant.

www.geberit-aquaclean.fr/sela

←
Plaque de déclenchement :
Geberit Sigma70 sable gris
WC : Geberit AquaClean Sela
chromé brillant

TOUTES LES FONCTIONS CONFORT

-  DOUCHETTE AVEC TECHNOLOGIE WIRLSPRAY
-  TÉLÉCOMMANDE
-  LUMIÈRE D'ORIENTATION
-  JET D'EAU À TEMPÉRATURE RÉGLABLE
-  DOUCHETTE DAME
-  ABATTANT DÉCLIPSABLE AVEC FONCTION QUICKRELEASE
-  DÉTARTRAGE
-  RACCORDEMENT SUR SECTEUR NÉCESSAIRE
-  CUVETTE SANS BRIDE AVEC TECHNOLOGIE TURBOFLUSH
-  COMPATIBLE AVEC L'APPLICATION GEBERIT HOME
-  POSITION DU BRAS DE LA DOUCHETTE RÉGLABLE
-  JET OSCILLANT
-  ABATTANT À FERMETURE RALENTIE SOFTCLOSING
-  DÉTECTION DE L'UTILISATEUR
-  MODE ÉCONOMIE D'ÉNERGIE



DE L'AIR FRAIS AVEC AQUACLEAN SELA

Geberit AquaClean Sela se combine idéalement avec le module d'aspiration des odeurs Geberit DuoFresh. Dès que quelqu'un s'assoit sur la lunette d'abattant, l'aspiration des odeurs démarre. Le module élimine rapidement et efficacement les odeurs désagréables. Il s'installe facilement dans chaque réservoir Geberit Sigma et se combine avec presque toutes les plaques de déclenchement Sigma.



← Scanner le code QR pour en savoir plus sur le module Geberit DuoFresh.

AQUACLEAN SELA EXISTE EN TROIS VERSIONS




Recouvrement : Blanc alpin
Céramique : Blanc



Recouvrement : Chromé brillant
Céramique : Blanc

NOUVEAU



Recouvrement : Blanc mat
Céramique : Blanc mat



GEBERIT AQUACLEAN TUMA

ÉTONNANTE POLYVALENCE

Le Geberit AquaClean Tuma Classic est le modèle de départ idéal. Il offre en effet la fonctionnalité de base d'un WC lavant à un prix attrayant. Celles et ceux qui voudront profiter de fonctions de confort supplémentaires pourront choisir la version AquaClean Tuma Comfort pour bénéficier d'un certain nombre d'autres commodités, telles qu'un chauffage de lunette d'abattant ou un séchoir à air chaud. Le modèle AquaClean Tuma est disponible comme WC complet avec la cuvette Rimfree® parfaitement adaptée et les raccordements à l'électricité et à l'eau dissimulés, ou comme abattant adaptable avec diverses cuvettes de WC déjà installées.

www.geberit-aquaclean.fr/tuma

←
Plaque de déclenchement :
Geberit Sigma50 blanc alpin
WC : Geberit AquaClean Tuma
Classic blanc alpin

ÉQUIPEMENT AQUACLEAN TUMA COMFORT ET CLASSIC



DOUCHETTE AVEC TECHNOLOGIE WHIRLSPRAY



CUVETTE SANS BRIDE RIMFREE®



POSITION DU BRAS DE LA DOUCHETTE RÉGLABLE
(uniquement via l'application avec Classic)



JET D'EAU À TEMPÉRATURE RÉGLABLE
(uniquement via l'application avec Comfort et Classic)



JET OSCILLANT



DÉTARTRAGE



ABATTANT À FERMETURE SOFTCLOSING



FONCTION QUICKRELEASE
(couverture de WC uniquement)



MODE ÉCONOMIE D'ÉNERGIE



COMPATIBLE AVEC L'APPLICATION GEBERIT HOME



RACCORDEMENT SUR SECTEUR NÉCESSAIRE

FONCTIONS CONFORT ADDITIONNELLES GEBERIT AQUACLEAN TUMA COMFORT



TÉLÉCOMMANDE



DOUCHETTE DAME



LUNETTE CHAUFFANTE



SÉCHAGE À AIR CHAUD



ASPIRATION ET FILTRATION DES ODEURS



DÉTECTION DE L'UTILISATEUR

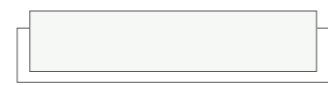
AQUACLEAN TUMA COMFORT EST DISPONIBLE EN QUATRE FINITIONS (RECOUVERMENTS DESIGN)



Recouvrement : Blanc alpin
Céramique : Blanc



Recouvrement : Verre noir
Céramique : Blanc



Recouvrement : Verre blanc
Céramique : Blanc



Recouvrement : Acier inoxydable brossé
Céramique : Blanc



SOLUTION ABATTANT ADAPTABLE GEBERIT AQUACLEAN TUMA

L'abattant adaptable sur plusieurs modèles de cuvettes est une solution simple et efficace surtout dans les logements locatifs, puisqu'elle ne requiert pas de travaux majeurs. Cet abattant est par conséquent la solution idéale pour les locataires souhaitant moderniser leur salle de bains et profiter d'une sensation de fraîcheur.



← Avec l'outil de vérification de compatibilité de cuvette en ligne, trouvez rapidement et facilement la solution d'abattant adaptée à votre céramique sanitaire.

SOLUTIONS AU SOL GEBERIT AQUACLEAN

SOLIDES, PRATIQUES, ESTHÉTIQUES

Qu'il s'agisse d'un bâtiment neuf, d'une rénovation totale ou partielle, les WC lavants au sol proposent une solution adaptée à chaque configuration de salle de bains. Les deux modèles séduisent non seulement par leur apparence sobre, mais se distinguent aussi en offrant les fonctionnalités bien connues de leurs homologues suspendus.



Par sa combinaison avec un réservoir apparent intégré, le WC lavant au sol compact AquaClean Maira constitue une solution convaincante et présente les mêmes fonctions que l'AquaClean Maira Classic. Ce modèle au sol se démarque en outre par sa cuvette réglable en hauteur à l'installation. De son côté, la chasse d'eau peut être déclenchée avec la télécommande. La plaque d'habillage du réservoir est disponible au choix en stratifié blanc ou en verre blanc.

←

←
Le modèle suspendu AquaClean Tuma existe également dans une variante au sol. La cuvette compacte s'intègre parfaitement dans presque toutes les salles de bains. En fonction de la situation de construction, le modèle peut être directement raccordé à un réservoir encastré dans le mur ou installé en association avec le panneau sanitaire Geberit Monolith. Ce WC lavant au sol se décline dans les versions Comfort et Classic.

Plaque de déclenchement :
Geberit Sigma20 blanc,
chromé brillant
WC : Geberit AquaClean Tuma
Comfort au sol blanc alpin
↓



NOUVEAU



GEBERIT AQUACLEAN CAMA

UNE SIMPLICITÉ IMPRESSIONNANTE

AquaClean Cama offre les fonctions classiques d'un WC lavant Geberit. Grâce à l'effet de massage de la technologie de douchette WhirlSpray, le jet de la douchette doux et tonifiant assure une hygiène intime en douceur et augmente le bien-être après chaque passage aux toilettes. Pour une fois, les composants ne sont pas intégrés dans le WC, mais trouvent leur place directement à côté de la cuvette. AquaClean Cama est la solution mobile parfaite pour valoriser de manière autonome et à moindre coût n'importe quel WC classique, par exemple dans une location ou une résidence secondaire.

www.geberit-aquaclean.fr/cama

←

Plaque de déclenchement : Geberit
Sigma30 blanc, chromé brillant
WC : Geberit Renova Plan
Dispositif d'appoint : Geberit
AquaClean Cama

TOUTES LES FONCTIONS CONFORT



DOUCHETTE AVEC
TECHNOLOGIE WHIRLSPRAY



MODE ÉCONOMIE
D'ÉNERGIE



TÉLÉCOMMANDE



JET D'EAU À TEMPÉRATURE RÉGLABLE
(uniquement via l'application)



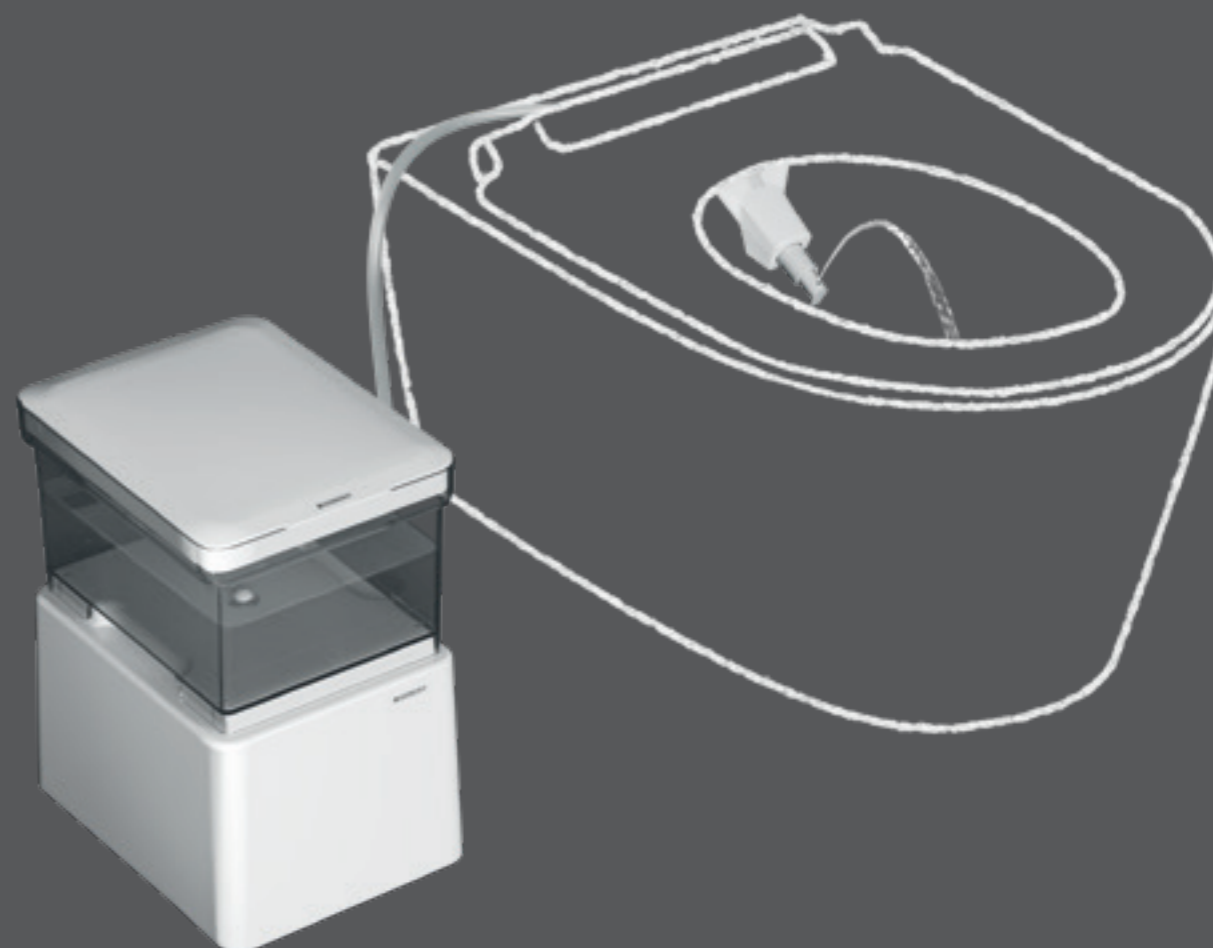
DÉTARTRAGE



COMPATIBLE AVEC
L'APPLICATION GEBERIT HOME

AQUACLEAN CAMA TRANSFORME VOTRE WC EN WC LAVANT

Contrairement à un WC lavant classique, AquaClean Cama se compose d'un réservoir d'eau, d'un module technique avec câble d'alimentation secteur et d'une conduite d'alimentation vers la buse de douchette rétractable. Un avantage de taille, AquaClean Cama peut être mis en service en quelques gestes, sans aucun outil et sans connaissances techniques préalables. Il suffit de placer le réservoir d'eau et le module technique à côté des toilettes, d'installer la conduite d'alimentation sous la lunette d'abattant, de même que la buse de la douchette, et de lancer le programme de bien-être avec la télécommande ou l'application.



←
Scanner le QR code
et acheter Geberit
AquaClean Cama sur
la boutique en ligne.



TÉLÉCOMMANDE/APPLICATION GEBERIT HOME

Toutes les fonctions d'AquaClean Cama peuvent être commandées à l'aide de la télécommande associée ou de l'application Geberit Home. Avec l'application, le smartphone se transforme en télécommande et les réglages personnels, comme l'intensité du jet de la douchette, peuvent y être facilement adaptés et enregistrés. En plus des fonctions liées à l'utilisation, l'application Geberit Home fournit à l'utilisateur des conseils précieux sur la manière de gérer AquaClean Cama.

LAISSEZ-VOUS INSPIRER



↑
Le nouvel AquaClean Sela blanc mat s'harmonise avec les surfaces mates de la plaque de déclenchement Geberit Sigma70 et du lavabo iCon.



↑
AquaClean Tuma en combinaison parfaite avec un lavabo pour meuble de la collection Geberit iCon. Le miroir éclairé Geberit Option Plus est assorti et crée une atmosphère chaleureuse.



↑
Le meuble bas moderne Geberit VariFrom avec vasque ronde à poser est parfaitement complété par le design épuré d'AquaClean Sela chromé brillant.



↑
La qualité se manifeste sous de nombreuses facettes : le modèle de WC lavant haut de gamme AquaClean Maira Comfort chromé brillant et l'équipement de salles de bains haut de gamme Geberit ONE.

ASSISTANT NUMÉRIQUE POUR QUE LE PLAISIR PERDURE

Avec l'application Geberit Home, le smartphone se transforme en télécommande des WC lavants AquaClean, permettant d'activer confortablement toutes les fonctions et d'enregistrer les réglages personnels. L'application offre également des possibilités supplémentaires, comme l'exécution de mises à jour logicielles et de précieux conseils quant à la maintenance et l'entretien de l'appareil.

EXTENSION DE GARANTIE

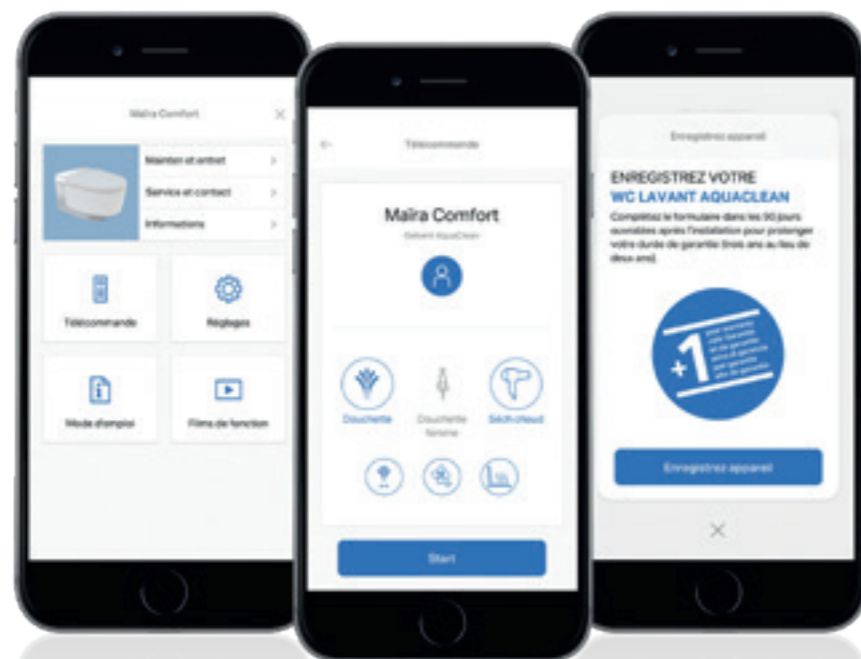
À partir de la date d'installation, Geberit offre par défaut une garantie d'utilisateur final de deux ans et procède pendant cette période au remplacement gratuit des pièces défectueuses. Si l'appareil a été installé par une entreprise sanitaire et enregistré, Geberit prolonge la durée de la garantie d'une année supplémentaire.

Il vous suffit d'enregistrer votre modèle sur www.geberit-aquaclean.fr/services/enregistrement-garantie ou de retourner la carte de garantie

accompagnant l'appareil à Geberit dans un délai de 90 jours ouvrables à partir de la date d'installation.

CONFORTABLEMENT INSTALLÉ CHEZ SOI

Profiter du service Geberit sans sortir de chez soi ? C'est désormais possible grâce à la maintenance à distance unique des WC lavants. En cas d'intervention, l'équipe d'assistance Geberit accède à distance au WC lavant par le biais de votre smartphone, avec votre autorisation, et effectue un entretien à distance.



Outre le pilotage en toute simplicité de votre WC lavant AquaClean, vous pouvez également procéder à l'enregistrement de votre appareil à l'aide du smartphone.
←

UN SERVICE UNIQUE
À DISTANCE



HYGIÈNE EN TOUTE SIMPLICITÉ

GRÂCE À UNE TECHNOLOGIE INTELLIGENTE

Lors de la conception des WC lavants AquaClean, Geberit ne fait aucun compromis sur l'hygiène et la propreté. Ce souci du détail se traduit également par l'utilisation d'un émail spécial KeraTect® résistant aux rayures, qui assure une protection à long terme des surfaces céramiques et se nettoie efficacement.

Les buses sont également faciles à nettoyer ou à remplacer.



← Programme de détartrage automatique



← Retrait de la lunette et du couvercle d'abattant en un seul geste



← Prérinçage et post-rinçage du bras de la douchette à chaque utilisation



CUVETTE DE WC SANS BRIDE AVEC TECHNOLOGIE DE RINÇAGE TURBOFLUSH

Avec sa technologie de rinçage unique au monde, le système TurboFlush est plus efficace tout en étant plus économique et bien plus silencieux qu'un rinçage classique. Cette technologie innovante réduit sensiblement les efforts de nettoyage nécessaires, si bien que la brosse de WC devient inutile après le passage aux toilettes.



ABATTANT FACILEMENT DÉCLIPSABLE

La fonction QuickRelease permet de retirer l'abattant WC, lunette et couvercle, d'un seul geste, pour un nettoyage facile. Les fixations restent elles aussi exemptes de tout dépôt.



DÉTARTRAGE

Un programme de détartrage facile, comparable à celui d'une cafetière, prend soin de tous les composants qui entrent en contact avec l'eau. Lorsqu'un détartrage est opportun, une indication apparaît sur la télécommande ou sur le WC lavant.



PROPRETÉ IMPECCABLE

Le bras et la buse de la douchette des WC lavants AquaClean se nettoient automatiquement. Lavés à l'eau claire avant et après chaque utilisation, ils sont toujours propres.



CUVETTE SANS BRIDE RIMFREE®

La cuvette sans bride Rimfree® garantit une propreté parfaite et simplifie le nettoyage. Grâce à un guide d'eau optimisé, toute la surface intérieure de la cuvette est rincée et par l'absence de rebord, aucun dépôt ne peut s'accumuler. La céramique Rimfree® offre ainsi une hygiène parfaite.

Nettoyage simple et complet grâce à la céramique sans bride de rinçage
↓

KeraTect®

Plaque de déclenchement :
 Geberit Sigma50 ardoise mustang
 WC : Geberit AquaClean Maira
 Comfort chromé brillant
 ↓

UNE OASIS DE BIEN-ÊTRE




DES SOLUTIONS POUR CHAQUE CONFIGURATION SIMPLE ET SANS TRACAS

Les WC lavants Geberit AquaClean s'adaptent à presque toutes les configurations de salle de bains. Tout ce dont ils ont besoin est un raccordement à l'eau et à l'électricité.

Les WC modernes avec raccordement sur secteur offrent tout simplement plus de possibilités. Le pré-équipement en vue d'un futur raccordement électrique permet à vos clients de conserver toutes les options pour l'installation ultérieure ou la modernisation d'appareils de confort, comme un WC lavant ou une plaque de déclenchement électronique. Les bâti-supports pour WC Geberit des systèmes d'installation Duofix, sont de ce fait dotés d'aides au positionnement de boîtier de

raccordement électrique et communication (Power & Connect) et de fourreaux électriques.

Prévoir le raccordement sur secteur du WC reste recommandé même si votre client ne souhaite pour l'heure pas l'utiliser. Vous lui permettez ainsi de conserver toutes les options possibles pour l'avenir. La pose a posteriori d'un raccordement sur secteur est nettement plus compliquée.



RÉNOVATION DE SALLE DE BAINS
AVEC GEBERIT MONOLITH

CONFORT ET BIEN-ÊTRE SIMPLEMENT ET RAPIDEMENT

Le panneau sanitaire Geberit Monolith est une solution optimale lorsqu'il n'est pas possible d'encaster le réservoir.

Dissimulé sous une élégante surface de verre, un réservoir ultra-fin renferme toute la technologie sanitaire requise. Geberit Monolith est conçu pour un montage rapide et sans effort. Il se raccorde facilement et rapidement aux conduites d'évacuation existantes. Dans l'idéal, l'installateur aura déjà réservé une source d'alimentation électrique pour effectuer les raccordements nécessaires. Si ce n'est pas le cas, le WC peut être raccordé simplement à l'aide d'une prise électrique classique et d'un câble cheminant dans une

goulotte électrique. Ainsi, votre salle de bains peut se transformer en oasis de bien-être en peu de temps.

Derrière l'élégante façade du panneau sanitaire Monolith Plus se cache également une solution pour l'hygiène de l'eau : le rinçage intermittent. Programmable à l'aide de l'application Geberit Home, le système rince les conduites d'eau et le module sanitaire à intervalles réglables individuellement de façon à empêcher la formation éventuelle de germes dans l'eau.



AVANT




APRÈS



Geberit Monolith
gris velouté




Geberit Monolith grès-céramique
aspect ardoise




Verre sable gris



Grès-céramique aspect béton



Verre blanc



Verre noir



COMMANDE PAR EFFLEUREMENT

Un simple effleurement suffit pour déclencher le rinçage du panneau sanitaire Geberit Monolith Plus.

ASPIRATION DES ODEURS INTÉGRÉE

L'aspiration des odeurs intégrée dans le module Geberit Monolith Plus capte les odeurs directement dans la cuvette des WC, pour que rien ne vienne troubler la fraîcheur de votre salle de bains.

WC : Geberit AquaClean
Maira Comfort chromé
brillant avec panneau
sanitaire Monolith Plus
verre noir
→



MODERNISATION RAPIDE

Les panneaux sanitaires Geberit Monolith et Monolith Plus sont prêts à l'emploi en quelques heures seulement, et constituent la solution idéale pour une rénovation rapide.



AVANT
WC standard suspendu dans une salle de bains



APRÈS
Aspect moderne grâce à Geberit AquaClean Maira blanc alpin, version suspendue avec plaque design

SOLUTION FLEXIBLE AUSSI **POUR LES** **LOCATAIRES**

PLAQUE DESIGN GEBERIT AQUACLEAN

La salle de bains est déjà équipée avec un WC suspendu ? La plaque design Geberit AquaClean est la solution la plus simple et rapide pour mettre en place le WC lavant. Elle permet de dissimuler l'arrivée d'eau sans endommager le carrelage en place.

UNE MULTITUDE DE VARIANTES

IDÉAL POUR LES LOCATAIRES

Grâce à ses lignes pures et simples, Geberit AquaClean Tuma s'adapte avec harmonie à presque tous les concepts de salle de bains. Son association avec le panneau design Geberit AquaClean offre une solution idéale et flexible pour les appartements loués, puisqu'il se démonte sans laisser de traces en cas de déménagement, et peut être réinstallé dans le nouveau logement.




↑ Existe comme ensemble à deux éléments pour les modèles de WC complets Geberit AquaClean Maira, Sela et Tuma.

↑ Disponible sous forme d'ensemble monobloc pour les abattants Geberit AquaClean Tuma et 4000.

MONTAGE FACILE ET DÉMONTAGE SANS TRACES

La pose du panneau design Geberit s'effectue au moyen du support de la plaque de déclenchement existante – sans abîmer le carrelage ou le mur. Ce procédé permet en outre d'enlever la plaque design et le WC lavant Geberit AquaClean sans laisser de trace. Ainsi, lors d'un déménagement, il est possible de remonter rapidement et simplement le matériel d'origine.



DISPONIBLE EN 2 COULEURS ET EN DIFFÉRENTS MATÉRIAUX

Outre la version en stratifié résistant à l'eau en blanc alpin, les panneaux design Geberit AquaClean sont également disponibles en verre blanc ou noir.

VOTRE SPÉCIALISTE EN SANITAIRE SE FERA UN PLAISIR DE VOUS CONSEILLER.

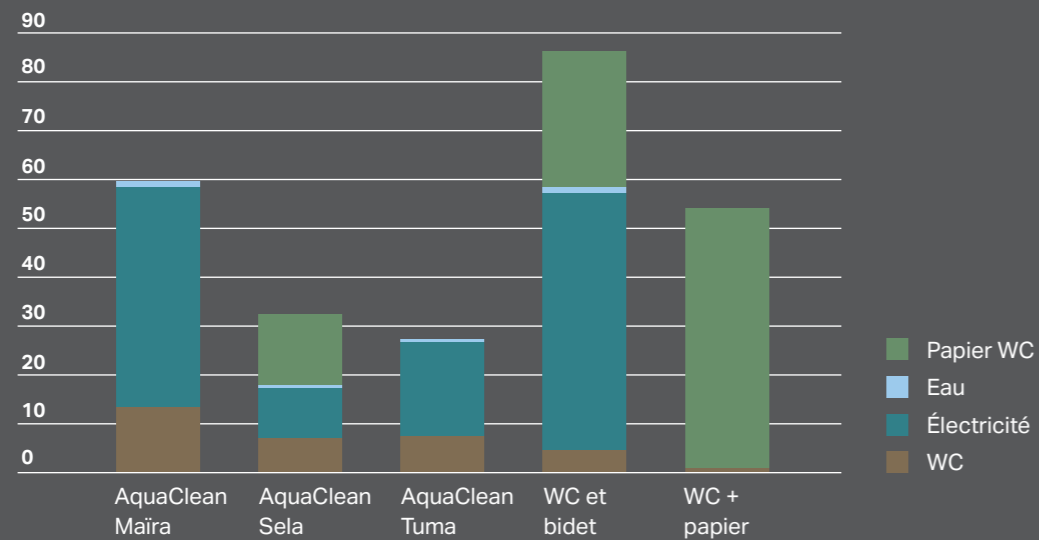
GEBERIT AQUACLEAN ET L'ENVIRONNEMENT

4 RAISONS DURABLES D'OPTER POUR UN WC LAVANT

1. L'EMPREINTE ÉCOLOGIQUE

Le lavage à l'eau est plus doux et plus efficace que le papier toilette. Et le bilan écologique des WC lavants complets de Geberit est comparable à celui des WC conventionnels utilisés avec du papier toilette. La consommation d'eau supplémentaire de la fonction douchette est ici négligeable. La production du papier toilette et la consommation d'électricité nécessaire pour chauffer l'eau jouent en revanche un rôle central.

COMPARATIF WC LAVANTS GEBERIT AQUACLEAN ET WC CLASSIQUES + PAPIER ET BIDET



Le graphique montre l'impact écologique calculé selon la méthode IMPACT World+.



2. LE LAVAGE À L'EAU RÉDUIT LA CONSOMMATION DE BOIS

Saviez-vous qu'un ménage consomme en moyenne 27,5 kg de papier toilette chaque année ? Si vous optez pour un WC lavant, vous réduisez de 61 kg par an la consommation de bois nécessaire à la fabrication de papier toilette. Cela correspond à un tronc d'arbre de 1,7 m de haut et de 30 cm de diamètre.

3. LE LAVAGE À L'EAU CONTRIBUE À ÉCONOMISER L'EAU

Le lavage à l'eau consomme moins d'eau que le nettoyage avec du papier toilette. La fabrication du papier toilette utilisé par un ménage sur une année nécessite en effet 2350 litres d'eau. En comparaison, la fonction douchette de l'AquaClean Maïra Comfort ne consomme que 1500 litres, soit 850 litres d'eau économisés chaque année, ou presque 6 baignoires de 150 litres.

4. MOINS DE PAPIER TOILETTE ET MOINS DE DÉPENSES

Avec un WC lavant de Geberit, vous misez sur la qualité et de faibles coûts de fonctionnement. Tous les modèles AquaClean sont équipés d'un mode économie d'énergie, dans lequel ils ne consomment que 0,5 Watt. Ils permettent en outre à un ménage d'économiser 212 rouleaux de papier toilette par an.

Base de calcul : ménage de quatre personnes, une grosse commission et quatre petites par jour et par personne, papier toilette 4 plis non recyclé, 5 feuilles pour une petite commission et 15 feuilles pour une grosse.



Tous les modèles de WC lavant AquaClean sont équipés d'un mode d'économie d'énergie.

SATISFACTION CLIENT

GEBERIT AQUACLEAN REND HEUREUX

Plus d'un million de clients sont très satisfaits de nos WC lavants et nous entendons poursuivre sur cette voie. Nous développons chaque jour de nouvelles idées pour votre plus grand confort : 80 % de nos clients sont pleinement satisfaits de Geberit AquaClean et le recommanderaient sans hésiter. Une fois que vous l'avez essayé, vous ne pouvez plus vous en passer.

Pourquoi ne pas prendre rendez-vous pour en découvrir davantage ou simplement pour le tester ? Pour en savoir plus, consultez la rubrique « Essai et achat » sur notre site www.geberit-aquaclean.fr

Claude K. (59)

« J'ai essayé le WC lavant dans un hôtel et c'est l'hygiène qui m'a convaincue. Je suis conquise par la sensation de propreté que je ressens. Et quelle économie en papier toilette! »

Caroline D. (33)

« Dans notre nouvelle salle de bains, nous ne pouvions pas installer de bidet par manque d'espace ; nous avons donc opté pour un WC lavant et c'était le choix parfait. Même mon mari, qui au début n'était pas convaincu, dit qu'aujourd'hui il ne pourrait plus faire sans. »

Stéphane B. (69)

« Je suis très satisfait de mon AquaClean. Pour moi le WC lavant devrait devenir le standard dans chaque maison, comme c'est déjà le cas dans d'autres pays. »

Pascal P. (57)

« En rendant visite à ma fille à l'étranger, j'ai découvert le WC lavant. La sensation de fraîcheur et de propreté est un plaisir et pour rien au monde je m'en passerais. »

**« Mon WC
est une bulle
de bien-être. »**



SERVICE APRÈS-VENTE TOUJOURS À VOTRE SERVICE

Grâce à notre service après-vente expérimenté et performant, nous garantissons l'expérience bien-être de nos WC lavants. Dans la majorité des cas, les problèmes sont aisément résolus par téléphone. Sinon, nos techniciens SAV peuvent rapidement se rendre sur place dans toute la France. Les bons résultats de l'enquête nous motivent à vous convaincre par des prestations de pointe en matière de qualité, de conseil et de service.



SERVICE CLIENTÈLE*

97%

sont satisfaits ou très satisfaits de l'amabilité et de la compétence des techniciens SAV

94%

sont satisfaits ou très satisfaits de l'amabilité, de l'attention et de la compétence du service d'assistance téléphonique

96%

Satisfaction globale relative au service client

* (Source : enquête de satisfaction des clients, septembre 2021, Geberit interne)

« Merci beaucoup pour l'impeccable intervention de votre technicien SAV. Tout s'est déroulé sans problème. Je recommanderai sans hésiter l'achat d'un WC lavant Geberit à mon entourage. »

« Les conseils étaient clairs et dignes d'un très bon service après-vente. »

« Le service nous a donné entière satisfaction. À noter en particulier : la rapidité et le professionnalisme de votre technicien SAV. »

Textes originaux des courriers des clients à Geberit

MODÈLES DISPONIBLES



suspendu au sol



WC complet



Abattant WC complet au sol



Abattant WC complet



NOUVEAU

	AQUACLEAN MAÏRA		AQUACLEAN SELA
	COMFORT	CLASSIC	
Catégorie de prix	①①①①①	①①①①	①①①
Douchette avec technologie WhirlSpray			
Cuvette sans bride avec TurboFlush			
Cuvette sans bride Rimfree®			
Télécommande			
Application de télécommande			
Profils d'utilisateurs programmables	4 profils	4 profils	4 profils
Lumière d'orientation			
Nombre de niveaux d'intensité du jet	5 niveaux	5 niveaux	5 niveaux
Position du bras de la douchette réglable et personnalisable			
Température réglable de l'eau			
Jet oscillant			
Douchette dame			
Lunette chauffante			
Séchage à air chaud			
Aspiration des odeurs			
Couvercle d'abattant à ouverture et fermeture automatiques sans contact			
Abattant à fermeture ralentie SoftClosing			
Abattant déclinable QuickRelease			
Détection de l'utilisateur			
Détartrage			
Mode économie d'énergie			
Numéro de référence	chromé brillant : 146.218.21.1 blanc alpin : 146.218.11.1	chromé brillant : 146.208.21.1 blanc alpin : 146.208.11.1	chromé brillant : 146.220.21.1 blanc alpin : 146.220.11.1 blanc mat : 146.220.JT.1 NOUVEAU
Largeur x hauteur x profondeur (en cm)	39,5 x 35 x 59	39,5 x 35 x 59	37,5 x 33 x 56,5
Version au sol		blanc alpin, blanc : 146.243.11.1** blanc alpin, verre blanc : 146.243.SI.1**	
Peut se combiner au panneau design	<input checked="" type="checkbox"/>	<input checked="" type="checkbox"/>	<input checked="" type="checkbox"/>
Peut se combiner au Geberit Monolith	<input checked="" type="checkbox"/>	<input checked="" type="checkbox"/>	<input checked="" type="checkbox"/>

	AQUACLEAN TUMA		AQUACLEAN 4000	AQUACLEAN CAMA
	COMFORT	CLASSIC		
Catégorie de prix	①①	①①	①	①
Douchette avec technologie WhirlSpray				
Cuvette sans bride avec TurboFlush				
Cuvette sans bride Rimfree®				
Télécommande				
Application de télécommande				
Profils d'utilisateurs programmables	4 profils	1 profil (uniquement par appli)		1 profil (uniquement par appli)
Lumière d'orientation				
Nombre de niveaux d'intensité du jet	5 niveaux	5 niveaux	5 niveaux	3 niveaux
Position du bras de la douchette réglable et personnalisable		 (uniquement par appli)		
Température réglable de l'eau	 (uniquement par appli)	 (uniquement par appli)	ON - OFF	 (uniquement par appli)
Jet oscillant				
Douchette dame				
Lunette chauffante				
Séchage à air chaud				
Aspiration des odeurs				
Couvercle d'abattant à ouverture et fermeture automatiques sans contact				
Abattant à fermeture ralentie SoftClosing				
Abattant déclinable QuickRelease	 (couvercle uniquement)	 (uniquement couvercle)		
Détection de l'utilisateur				
Détartrage				
Mode économie d'énergie				
Numéro de référence	abattant : 146.270.xx.1 WC complet : 146.290.xx.1	abattant : 146.070.11.1 WC complet : 146.090.11.1	abattant : 146.130.11.1 WC complet : 146.135.11.1	146.340.00.1
Largeur x hauteur x profondeur (en cm)	abattant : 36 x 10,6 x 52,3 WC complet : 36 x 39 x 55,3	abattant : 36 x 10,6 x 52,3 WC complet : 36 x 39 x 55,3	abattant : 40 x 15,5 x 50,5 WC complet : 40 x 48,5 x 53	18,5 x 30,5 x 24,5
Version au sol	146.310.xx.1	blanc alpin : 146.320.11.1		
Peut se combiner au panneau design	<input checked="" type="checkbox"/>	<input checked="" type="checkbox"/>	<input checked="" type="checkbox"/>	
Peut se combiner au Geberit Monolith	<input checked="" type="checkbox"/>	<input checked="" type="checkbox"/>	<input checked="" type="checkbox"/>	

COULEURS

GEBERIT AQUACLEAN SELA ET MAÏRA COMFORT ET CLASSIC

- blanc alpin
- chromé brillant
- blanc mat (céramique Sela)

GEBERIT AQUACLEAN TUMA COMFORT

- blanc alpin
- verre, blanc
- verre, noir
- acier inoxydable, brossé
- AquaClean Tuma Classic disponible uniquement en blanc alpin.

GEBERIT AQUACLEAN CAMA

- blanc
- réservoir d'eau transparent

GEBERIT MONOLITH

- verre blanc
- verre noir
- verre gris velouté
- verre sable gris
- grès céramique aspect béton
- grès céramique aspect ardoise

PANNEAU DESIGN GEBERIT

- blanc alpin
- verre blanc
- verre noir

S'APPLIQUE À TOUS LES MODÈLES :
Tension/fréquence nominale : 230 V / 50-60 Hz., température de l'eau pré-réglée à 37 °C,
mode économie d'énergie < 0,5 W, KeraTect® (sauf AquaClean 4000 et Cama)

* La reconnaissance d'utilisateur ne concerne que la production d'eau chaude. ** Plaque de fermeture du réservoir, stratifié blanc (11), verre blanc (SI)

Vous trouverez les détails de toutes les fonctions sur Internet
www.geberit-aquaclean.fr/fonctions-confort

GEBERIT s.a.r.l.
ESPACE CONSEIL
44, Rue Berger
75001 Paris

Tél : 01 45 08 83 57
aquaclean.fr@geberit.com

www.geberit-aquaclean.fr